

DOORSY®

vchodové dveře

PZH

C €

BIELICE 67D, 13-330
Krotoszyny tel. (+48) 56 47 40
785 fax (+48) 56 47 47 724
NIP 741-137-79-45 REGON
510686600 e-mail:
info@doorsy.pl www.doorsy.pl

ZÁRUČNÍ LIST

vchodové dveře

1. Výrobce Dřevěných vchodových dveří Door-Systém, dále nazývaný Poskytovatelem záruky, poskytuje na jím vyrobené produkty, po dobu 24 měsíců počínaje ode dne jejich vydání, záruku, jejíž rozsah a podmínky určuje níže uvedený dokument.
2. Záruční list je platný spolu s dokladem o zakoupení výrobku.
3. Nabyvatel je povinen při převzetí výrobku zkontrolovat jeho množství a kvalitu
 - během vydání ze skladu
 - v případě dodání výrobcem, před jeho vyložením.
4. Kupující přijetím tohoto záručního listu prohlašuje, že je obsah záručního listu pro něj srozumitelný a že jej akceptuje.
5. Reklamacie je nutno nahlásit v písemné formě, v místě zakoupení výrobku, jinak dojde ke ztrátě nároků vyplývajících ze záručního listu.
6. Poskytovatel záruky se zavazuje vyřešit reklamaci ve lhůtě ne delší než 30 dnů. Vady, které se projeví v záruční době a které vznikly z příčin vycházejících z výrobku, Poskytovatel záruky odstraní bezplatně v továrním nebo autorizovaném servisu v průběhu 30 dnů. Lhůta na odstranění vady může být prodloužena o dobu nezbytnou pro získání potřebných náhradních dílů a materiálů.
7. Záruční doba bude prodloužena o dobu opravy reklamovaného prvku nebo výrobku, počítaje ode dne přijetí reklamace Poskytovatelem záruky, pokud spolu s reklamací Kupující prohlásí, že je připraven zpřístupnit výrobek nebo spolu s reklamací výrobek dodá.
8. Poskytovatel záruky se zavazuje vyměnit výrobek za výrobek bez vad v případě, kdy se u výrobku vyskytují tovární vady, které není možné odstranit.
9. Reklamacie týkající se vad viditelných před namontováním výrobku podléhající této záruce výhradně v případě jejich nahlášení ve lhůtě do 7 dnů od data zakoupení a před namontováním výrobku.
Na namontované výrobky s viditelnými vadami se záruka nevztahuje.
10. Záruka se nevztahuje na:
 - mechanická poškození výrobku způsobené Kupujícím a jím způsobené vady
 - v případě vchodových dveří dojde ke ztrátě záruky, pokud jsou dveře namontovány v místě, které nemá odpovídající zastřešení (zastřešení musí vyčnívat za obrys otevřených dveří)
 - změny barev a deformace, poškození prvků a jednotek způsobená v důsledku bobtnání materiálu zapříčiněného nadměrnou vlhkostí vzduchu v místnostech nebo příliš vysokou teplotou (dveře musí být vsazeny po provedení tzv. mokřých prací, např. po nanesení omítek, dokončení podlah v místnostech suchých a vzdušných)
 - vady vzniklé v důsledku nesprávného zabezpečení výrobku na dobu stavebních prací (např. znečištění maltou, omítkou nebo pěnou, čištění hrubozrnnými čisticími prostředky anebo agresivními chemickými prostředky)
 - špatné fungování výrobku, které je důsledkem nešťastných náhod, které nezávisí na výrobci a podmínkách provozu (povodeň, požár, vloupání atd.)

- reklamace ohledně množství, rozměrů, vnitřního rozdělení a jiné, zejména: mechanická poškození, praskliny, rozbití skla, poškrábání skel musí být nahlášeny při převzetí, jinak ztrácí nároky z tohoto titulu a nárok na záruku
- poškození a vady vzniklé v důsledku:
 - a. uskladnění, montáže, používání nebo údržby výrobku, který je nesprávný nebo v rozporu s návodem k obsluze.
 - b. svévolných oprav, přestaveb nebo konstrukčních změn výrobku.
 - změny vyplývající z běžného opotřebení výrobku během provozu, tj. např. změna tónování barev
 - změny vyplývající z typických fyzikálních jevů vyskytujících se na sklech, tj. anizotropie, interference, rosení skel, odchylky barev skel
 - c. u nichž se vyskytují rozdíly v barevném tónování a struktuře nátěru vyplývající ze struktury a vlastností dřeva (rozdíly mezi bělí a jádrem, radiálním a tangenciálním průřezem),
 - neplnohodnotné výrobky zakoupené za sníženou cenu
- 11. Záruka nevyklučuje a neomezuje a ani neruší oprávnění Kupujícího vyplývající z neshody výrobku se smlouvou.
- 12. V případě neopodstatněné reklamace náklady s ní související hradí Kupující.
- 13. Záruka se nevztahuje na činnosti předpokládané v návodu na uskladnění a údržbu, jejichž provedení je povinen provést Kupující ve vlastní režii a na vlastní náklady.
- 14. Pokud v průběhu provádění záruční opravy bude zjištěn nesoulad montáže výrobku s návodem výrobce, náklady, jež vzniknou z tohoto důvodu, je povinen uhradit Kupující.
- 15. V případě zjištění ze strany servisu jmenovaného v Záručním listu nemožnosti opravy výrobku nebo vícečetných oprav stejného důležitého prvku Kupujícímu přísluší nárok na výměnu výrobku za nový, bez vad. Informace o způsobu výměny poskytuje servis výrobce.
- 16. V záležitostech, které nejsou specifikovány těmito záručními podmínkami, se uplatňují předpisy Občanského zákoníku.

NÁVOD NA USKLADNĚNÍ A ÚDRŽBU

I. USKLADNĚNÍ

1. Vchodové dveře Doorsy musí být uskladněny při teplotě od 15°C do 35°C a vlhkosti vzduchu 55 % až 65 %.
2. Vchodové dveře Doorsy musí být uskladněny ve svislé poloze s úhlem sklonu od 80° do 90°.
3. Ostatní informace týkající se uskladnění a skladování v souladu s požadavky normy PN-B-05000 (místnosti suché, kryté, vzdušné).

II. ÚDRŽBA

1. Nátěr

Pro zajištění dlouhodobé vysoké kvality nových vchodových dveří je nutné tyto pravidelně čistit a ošetřovat pomocí čistícího prostředku a ošetřovacího mléka. Veškeré jiné prostředky mohou způsobit trvalé a nevratné poškození nátěru a dokonce i dřeva. Údržbu je nutno provádět co 12 měsíců v souladu s návodem výrobce ošetřovací sady.

2. Těsnění typu EODM

Údržba se provádí co 12 měsíců. Těsnění je potřeba vytáhnout a následně očistit od prachu a mastnoty. Čištění těsnění se provádí hadříkem s rozředěnými prostředky na mytí nádobí. Po osušení gumové těsnění natřeme konzervačním prostředkem, např. vazelinou nebo prostředkem FENOFLEX, aby byla zachována jeho pružnost, a montujeme zpět těsnění do dveří. Při zjištění trvalého poškození, deformací a ztvrdnutí těsnění je nutné toto vyměnit za nové.

3. Dveřní závěsy a zámek

Údržbu dveřních kování je nutno provádět minimálně jednou ročně v jarním období. Je potřeba promazat pohyblivé části kování a dále místa západek prostředky, které neobsahují kyseliny a pryskyřice. Preferovanými prostředky jsou maziva: WD-40 (ve spreji), konzistentní maziva nebo převodové oleje. Během malování a lakování nenatírat barvu nebo lak na prvky kování.

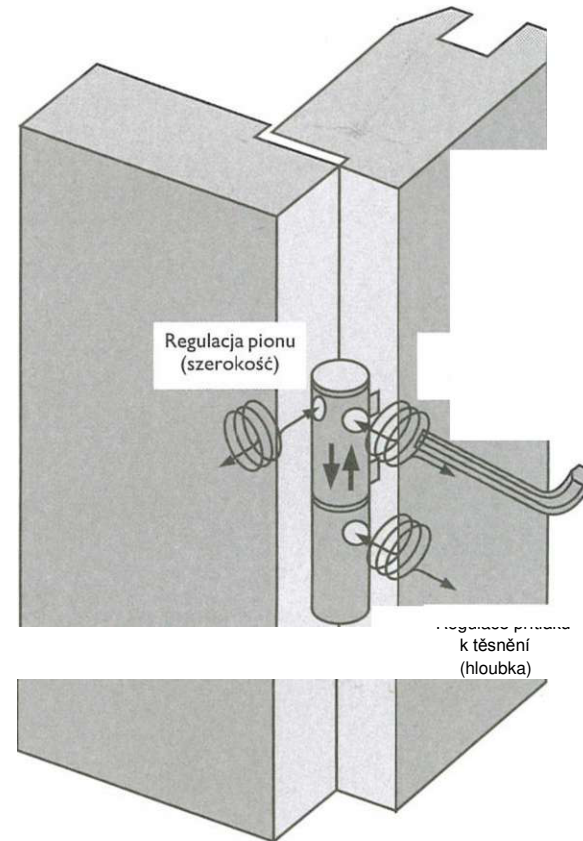
Záruka ztrácí platnost v případě nedodržování výše uvedených podmínek.

NÁVOD NA REGULACI ZÁVĚSŮ U VCHODOVÝCH DVEŘÍ

Závěsy regulované ve 3 rovinách.

Dveře je možné regulovat plynule, bez námahy, a to na výšku, šířku i hloubku. Velký výběr ozdobných krytek, které splňují vysoké požadavky na estetiku. Závěsy SFS Sassa typu 11R s regulací výšky v horním segmentu mohou být používány u dveří o hmotnosti do 120 kg.

Perfektní fungování a snadná regulace jsou zaručeny díky ověřené technologii SFS Sassa.



Regulacja pionu (szerokość) = regulace vertikálně (šířka)

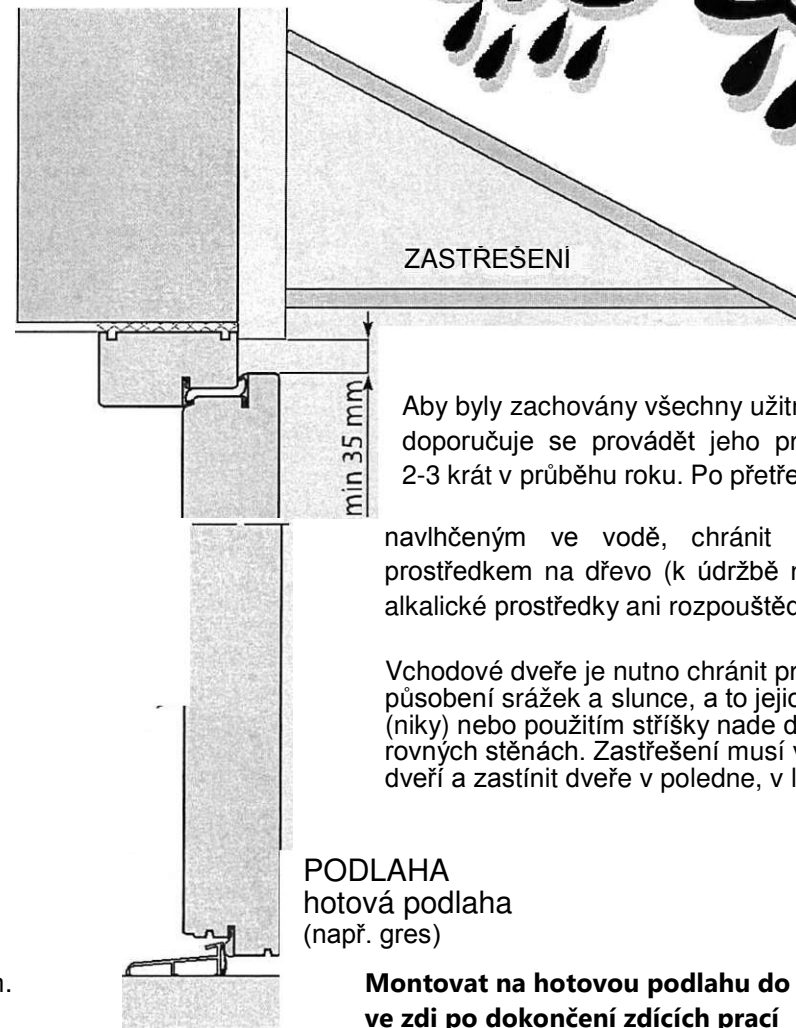

Regulacja wysokości = regulace výšky

Regulace přítlaču k těsnění (hloubka)

Závěsy regulované ve 3 rovinách

PODMÍNKY PRO MONTÁŽ A POUŽÍVÁNÍ VCHODOVÝCH DVEŘÍ

DOORSY



ZDROJ TEPLA
150 cm
(bezpečná vzdálenost)

Minimální vzdálenost topného tělesa od dveří by měla být 150 cm.
Doporučuje se nevytápěná předsíňka.

Aby byly zachovány všechny užité přednosti výrobku, doporučuje se provádět jeho pravidelného ošetření: 2-3 krát v průběhu roku. Po přetření měkkým hadříkem

navlhčeným ve vodě, chránit nátěr konzervačním prostředkem na dřevo (k údržbě není možné používat alkalické prostředky ani rozpouštědla).

Vchodové dveře je nutno chránit proti bezprostřednímu působení srážek a slunce, a to jejich umístěním do výklenku (niky) nebo použitím stříšky nade dveřmi montovanými na rovných stěnách. Zastřešení musí vyčnívat za obrys otevřených dveří a zastínit dveře v poledne, v letním období.

PODLAHA
hotová podlaha
(např. gres)

**Montovat na hotovou podlahu do otvorů
ve zdi po dokončení zdělicích prací
a po zaschnutí omítek.**